نمادهای کوچک در مسیر ریزش قرار دارند

آغاز گمانه زنی ها درباره قرمزپوش شدن بورس

■ مرتضی ابراهیمی
گروه بازار سرمایه
news.morteza@gmail.com

شاخص کل بورس تهران در هفته گذشته نزدیک به ۹ درصد رشد کرد اما شـــاخص کل هم وزن با رشد ۲,۶ درصدی به نسبت بسیار پایین تر از شاخص کل بورس تهران تقویت شد، تا گمانه زنی ها از احتمال قرمز پوشی شاخص کل بورس در هفته جاری به گوش برسد.

بـــه گزارش جهان اقتصـــاد، در آخرین روز کاری هفته گذشـــته بورس تهران، شـــاخص کل در حدود ٤ دهم درصد رشد کرد اما شاخص کل هم وزن حدود ۹ دهم درصد ریزش کرد، که این یعنی نمادهای کوچک بازار سرمایه بر خلاف نماد های بزرگ با ریزش به کار خود در هفته گذشته به کار خود پایان دادند و از طرف دیگر احتمالا هفته جاری شـــاخص کل بـــورس قرمز پوش خواهد شد، اگر هم شاخص سبز پوش شود، این رشد شاخص فقط در نماد های بزرگ بازار سرمایه همچون پالایشی ها خواهد بود همچنین با توجه به این که نماد شستا در هفته جاری بازگشایی خواهد شد، تنها این نماد بورسی شاخص کل را حدود ۵ درصد تقویت خواهد کرد. اما نماد های کوچک همچنان قرمز پوش خواهند بود. لازم به ذکر اســـت با توجه به این که بازار سرمایه در فصل مجامع قرار گرفته است، درحال حاضر بسیاری نمادهای بسیاری ممنوع المعامله هستند. که این موضوع موجب شده است تا اندکی از تلاطم بازار کاهسته شود.

سلاح ورزی اعلام کرد

حمایت شورای عالی بورس از توسعه ابزارهای مالی بورس کالا

حسین سلاح ورزی گفت: بورس کالا طی سال های گذشته به صورت مرتب سبد محصولات و ابزارهای مالی خود را گســـترش داده و بر همین اساس کمک بسیار جدی به بحث شـــفافیت و تنظیم منطقی بازار کالا داشته است؛ در همین زمینه دیدگاه شورای عالی بورس، توسعه ابزارهای مالی بورس کالا و حمایت از نوآوری ها در این حوزه است.

به گزارش بورس کالا، این عضو شورای عالی بورس به لزوم توســـعه ابزارهای مالی بـــه ویژه در دوره های رکود جهت حمایت از صنایع و تولیدکنندگان اشـــاره کرد و اظهار داشـــت: در دوره‌هـــای رکود، خریدار در تامین ســـرمایه در گردش موردنیاز بـــرای خرید مواد اولیه مصرفی در تولیداتش دچار مشـــکلاتی می شود. فروشنده مواد اولیه نیز غالبا برای تولیدات خود مشتری چندانی پیدا نمی‌کند و افزایش موجودی انبارها نگرانی از کاهش حجم تولید را دربر دارد. این موارد البته بارها در اقتصادهای جهان تجربه شده است و برای استفاده از این موقعیت‌ها ابزارهای مالی خاصی طرح‌ریزی شده که به نظر می‌رســـد زمان استفاده و توسعه این ابزارها فرارسیده است.

حســـین ســـلاح ورزی به ظرفیت های موجود برای اســـتفاده از ابزارهای مالی متنوع در بازار سرمایه و به ویژه بورس کالا اشـــاره کرد و گفـــت: در بورس کالا تجربه موفقی برای استفاده از ابزارهای مالی نوین وجود دارد و دیدگاه شـــورای عالی بورس، توسعه ابزارهای مالی بورس کالا و حمایت از نوآوری ها در این حوزه است.

توسعه ابزار گواهی سپرده کالایی

این عضو شـــورای عالی بورس به ضرورت اســـتفاده از ابزارهای مالی بـــرای حمایت از صنایع مختلف در دوره رکود اشـــاره کرد و گفت: سال‌هاست که استفاده از ابزارهـــای مالی در بورس کالا آغاز شـــده و فراز و نشـــیب‌های بســـیاری داشـــته اما هم‌اکنون تجربیات ذی‌قیمتـــی در این‌خصوص وجـــود دارد و امیدواریم رفته رفته استفاده از ظرفیت ابزارهای مالی در حمایت از تولید در بورس‌های کالایی رونق بیشـــتری بگیرد. چراکه روزهای سخت فعلی، زمانی برای حمایت‌های همه‌جانبه از صنایع تولیدی در کشـــور است و در این بین ابزارهای مالی ظرفیتی بعضا ناشـــناخته به‌شـــمار می‌رود که نیاز به توسعه بیشتر دارد.

به گفته وی، گواهی ســـپرده کالایی از جمله ابزارهایی اســـت که به مرور و در شرایط فعلی جذابیت بالاتری به خود اختصاص می‌دهد که توسعه آن پتانسیل ایجاد صندوق‌های سپرده (سرمایه‌گذاری) کالایی را نیز در بر دارد. صندوق‌های کالایی سال‌هاست که در بازارهای معتبر جهانی مورد استفاده قرار می‌گیرد و جای خالی آنها در نوسان نرخ به‌وضوح قابل رهگیری است.

ای عضو شـــورای عالی بورس اظهارکرد: تجربه نشان داده کـــه وقفه یا کاهش عرضه مـــواد اولیه، تکانه‌های قیمتـــی بزرگی را در بازار به همراه دارد که یک تهدید جدی به‌شمار رفته و همچنین اشتغال را تهدید خواهد کرد. در چنین شرایطی به کمک ابزارهای مالی می‌توان روند عرضه امن مواد اولیه را در کشـــور تضمین کرد که خروجی آن رشد جدی اشتغال در صنایع مختلف است، اگرچه باید نگاه به بازارهای صادراتی را نیز در دستور کار قرار دهیم.

ایفای نقش موثر بورس در تنظیم گری عرضه و تقاضا

وی بـــه نقش تنظیم گری بورس ها نیز اشـــاره کرد و گفت: همانطور که در کشورهای مختلف بورس کالا به عنوان یک بازار شفاف فعال است، در ایران نیز فعالیت این بورس طی ســـال های گذشته آثار بسیار مثبتی در تنظیم رابطه بین بخش عرضه و تقاضا و به تبع آن در زمینه قیمت کالاهای مختلف داشته است.

سلاح ورزی با اشاره به روند رو به توسعه بورس کالا گفت: بورس کالا طی ســـال های گذشته به صورت مرتب ســـبد محصـــولات و ابزارهای مالـــی خود را گسترش داده و بر همین اساس کمک بسیار جدی به بحث شـــفافیت و تنظیم منطقی بازار کالا داشته است؛ در همین زمینه دیدگاه شـــورای عالی بورس، توسعه ابزارهای مالی بورس کالا و حمایت از نوآوری ها در این حوزه است.

وی افزود: به ویژه، در شرایطی که کشور با تحریم های ظالمانه جدی مواجه شده و فرآیند تجارت خارجی آن با دیگر کشـــورها نیز مختل شده است، اختلالاتی هم در حوزه عرضه و تقاضا پدیدار شـــده که نیاز به تدبیر و تدبر بیشـــتر در مواجه با این بازار دارد. به طوری که در حـــال حاضر مهم ترین چالش هایی که پیش روی این بازار هست، از یک سمت کاهش عرضه و از طرف دیگر، نوســـان تقاضا در برخی حوزه ها اســـت که در نتیجه آن شـــاهد بروز التهاباتی در معاملات این کالاها هستیم.

کاهش مداخلات دولت و وزارت صمت در بورس

این عضو شـــورای عالی بـــورس تاکید کرد: توصیه و پیشـــنهاد بنده این اســـت که دولت و وزارت صمت مداخلات خود را در مکانیســـم های معاملاتی بورس به حداقل رسانده و بیشتر نقش تنظیم گری را برعهده داشته باشد. چراکه مداخله در قیمت گذاری کالاهای مختلف می تواند موجب بروز رانت و فساد می شود؛ این در حالی اســـت که بهترین کار برای رفع التهابات بازارها تقویت بخش عرضه است و باید در نظر داشت که بـــا وجود بورس کالا به عنوان بازاری شـــفاف در کشور، نیازی به قیمت گذاری دستوری نیست و قیمت ها در بورس کالا و در مقابل دیدگان مسوولان می تواند نظارت و تنظیم شود.

نائب رئیس اتاق بازرگانی ایران به آســـیب های قیمت گذاری دســـتوری در اقتصاد کشور تاکید کرد و افزود: نظام قیمت‌گذاری دستوری و دخالت دولت در تعیین قیمت از ســـابقه طولانی در کشور و دنیا به خصوص طی ٤٠ سال اخیر برخوردار است، در اغلب مواقع این اقدام به عنوان یک سیاست شکست خورده تلقی شده و هیچگاه در کشور با نتیجه و جواب مثبتی همراه نبوده است.

سلاح ورزی با تاکید بر اینکه قیمت گذاری دستوری زمینه ایجاد رشد، توسعه و افزایش کیفیت کالا در بازار را از بین خواهد برد، افزود: قیمت گذاری دســـتوری علیرغم آســـیب هایی که در بازار ایجاد می کند زمینه ایجاد رانت، فســـاد در بازار را هم فراهم خواهد کرد و می توان گفت که چنین قیمت گذاری منجر به سرکوب قیمتی در بازار و کاهش انگیزه تولیدکنندگان می شود.

سلاح ورزی در خاتمه گفت: بورس کالا، بازار شفاف و قابل رصدی را در اختیار همگان از جمله مسوولان قرار داده اســـت که از این رو می توان قیمت کالاها را براساس عرضه و تقاضا به صورت واقعی کشف کرد و با توجه به شفافیت این بورس در راستای تنظیم بازار و تعادل قیمت ها از طریق شیوه های بازاری اقدام کرد؛ از این رو نیازی به قیمت گذاری اجباری بر کالاها نیست و تقویت بورس کالا به خصوص در شـــرایط بحرانی فعلی به اقتصاد کشور کمک شایانی می کند.

سرخابی‌ها شهریورماه فرابورسی می‌شوند

عضـــو هیات عامـــل و معاون شـــرکت‌ها و قیمت‌گذاری بنگاه‌های ســـازمان خصوصی سازی از اختصاص دو مجموعه ورزشی به استقلال و دو مجموعه ورزشـــی به پرســـپولیس خبر داد و افزود: این دو باشـــگاه شهریور امسال در فرابورس پذیرش خواهند شد.

ابوالقاســـم شمســـی جامخانه در گفت و گو با ایسنا، با تاکید بر اینکه استقلال و پرســـپولیس شرایط ویژه‌ای برای واگذاری داشتند، توضیح داد: ساختار مالی آن‌ها از لحاظ ســـود و زیان انباشـــته نامناسب و همچنین تعیین تکلیف و رفع بندهای حســـابرس و بازرس قانونی این دو شرکت و بحث مستندسازی اسناد مالکیتی مجموعه‌های ورزشی که داده شد زمانبر بود.

هر باشگاه صاحب دو مجموعه ورزشی می شود

وی با بیان اینکه در مصوبه سال ۱۳۹۱هیات وزیران ذکر شده بود دو مجموعه ورزشی درفشی فر و مرغوبکار به دو شرکت پرسپولیس و استقلال داده شود، اظهـــار کرد: از آن تاریخ تا چند هفته پیش به دلیل مشـــکلات ثبتی و حقوقی و بعضا داشـــتن معارض، اخذ سند مالکیت و ســـپس انتقال آنها به دو باشگاه غیرممکـــن بود اما با پیگیری های صورت گرفته در چند ماهه گذشـــته تا ۱۰ روز آینده هم سند مالکیت درفشی فر و هم شهید مرغوب کار اخذ می شود تا امکان عملیاتی کردن بحث افزایش سرمایه این دو شرکت وجود داشته باشد.

شمســـی از اختصاص دو مجموعه دیگر به باشگاه های استقلال و پرسپولیس خبر داد و افزود: تصمیم دیگری گرفته شـــد مبنی بر اینکه به باشگاه استقلال علاوه بر مجموعه ورزشی مرغوب کار، کمپ مرحوم حجازی و به پرسپولیس علاوه بر ورزشـــگاه درفشی فر، مجموعه ورزشی شهدای گمنام هم تخصیص داده شـــود. درواقع به هر دو باشـــگاه دو مجموعه ورزشی داده شد. البته این دو مجموعه آخر، نیازمند این اســـت که مجوز آن ها به استناد ماده ۱۱۷ قانون محاسبات عمومی از هیات وزیران اخذ شود که دراین خصوص وزیر ورزش به دولت پیشنهاد داده و هم اکنون در کمیسیون لوایح در دست رسیدگی است و مصوبه دولت به زودی ابلاغ خواهد شد.

وی ادامه داد: با توجه به اینکه در اســـناد مالکیت آنها مشـــکلی وجود ندارد، امیدواریم گزارش توجیهی افزایش ســـرمایه در هفته آینده تهیه و پس از اخذ گزارش حســـابرس و بازرس قانونی، مجمع عمومی فـــوق العاده با موضوع تصویب افزایش ســـرمایه و اصلاح اساســـنامه برگزار شود و با توجه به اینکه ســـایر الزامات پذیرش نیـــز به موازات پیش رفته اســـت امیدواریم بتوانیم تا آخر مرداد درخواســـت به هیات پذیرش داده شـــود تا دو باشگاه در بازار دوم فرابورس پذیرش شوند.

وضعیت مالیاتی و درآمدزایی سرخابی ها

معاون شـــرکت‌ها و قیمت‌گذاری بنگاه‌های سازمان خصوصی سازی در ادامه درمورد اختلاف حساب هایی که دو باشگاه با اسپانسرها داشتند، توضیح داد: جلسات در این راســـتا برگزار و کار گروه هایی تشکیل شده است و در حال تعیین تکلیف هستند.

شمســـی با اشاره به بحث درآمدزایی باشگاه های استقلال وپرسپولیس، اظهار کرد: پرســـپولیس سال گذشته قراردادی را با اسپانسر منعقد کرده بود. پس از تغییرات مدیریتی طی الحاقیه ای به این قرارداد، مشـــخص شد کف درآمدی باشـــگاه پرسپولیس از محل اسپانسری ۱۱۰ میلیارد تومان طی سال است و می تواند بیشـــتر هم باشد. کف درامدی باشـــگاه استقلال هم طبق قراردادی که با اسپانسر امضا کرده، سالانه تقریبا ۵۰ میلیارد تومان است.

وی با اشـــاره به تسهیلات مالیاتی شرکت هایی که می خواهند بورسی شوند، اظهار کرد: این دو شـــرکت می توانند از ظرفیت های مصوبه اخیر ســـران سه قوه که به تایید مقام معظم رهبری نیز رســـیده است استفاده کنند؛ البته به شرط اینکه در بازار سرمایه پذیرش شوند و حداقل ۲۵ درصد سهام شرکت در سال ۱۳۹۹ در بازار سرمایه واگذار شود.

معاون شـــرکت‌ها و قیمت‌گذاری بنگاه‌های ســـازمان خصوصی ســـازی در پایـــان تاکید کرد: بـــا توجه به عزمی کـــه در وزارت ورزش وجود دارد و در جلســـات هفتگی که به ریاست وزیر ورزش برگزار و موضوعات پیگیری می شـــود و همچنین پیگیری های مســـتمر وزیر اقتصاد و همکاری بسیار خوب ســـازمان بورس و شرکت فرابورس ایران، دو شـــرکت استقلال و پرسپولیس در شـــهریورماه در بازار دوم فرابورس پذیرش و عرضه اولیه صورت خواهد گرفت.

شرکت مهندسین باختر مشاور به منظور انجام خدمات بهـــره برداری و نگهبانی از پست های انتقال و فوق توزیع نیروی برق در استان های مرکزی ، همدان و لرستان از میان برادران بومی واجد شرایط در چارچوب مفاد مندرج در دفترچه آزمون دعوت به همکاری می نماید.

داوطلبان می توانند جهت کسب اطلاعات بیشتر در خصوص تعداد نفرات مورد نیاز ، شرایط بومی بودن و شهرستان هـــای مورد تقـــاضا از تاریخ ۹۹/۰٤/۲٦ الی ۹۹/۰۵/۲۰ به سایتـــهای http://ksh-ieht.ir و یا www.bakhtarmoshaver.ir مراجعه و در صورت دارا بودن شرایط لازم ، پس از مطالعه دفترچه راهنمای آزمون نسبت به ثبت نام اقدام نمایند.

تحلیلگر

بازار بورس در انتظار انفجار بزرگ

■ وحید میرزائی
کارشناس اقتصادی و نویسنده مجموعه کتاب های کسب و کار



فیتیله آتش گرفته بازار بورس پس از هفته ها روشن بودن و پیشروی کردن حالا به چاشنی باروت نزدیک میشود و این یعنی احتمال انفجار بازار!

ولی هنوز هم نمی‌توان به قطعیت مدعی شد که عمل احتراق صورت می‌گیرد یا نه! چـــون احتمال زیادی وجود دارد که باروت یا خیس باشد و یا محل فیتیله و باروت به هم وصل نباشند! پس تا آخر وقت روز شنبه (امروز) باید منتظربود و دید که چاشنی انفجار، شما بخوانید "ریزش" عمل می‌کند یا نه!؟

ماجرا از این قراراست وقتی شاخص کل درحال رشد باشد و شاخص هم وزن درحال ریزش، یعنی ماهیت بازار نزولی است و به احتمال فراوان روز شنبه (امروز) شاهد اصلاح و استراحت بازار بورس خواهیم بود، چون شاخص کل توسط سهم‌های شاخص‌ساز (با صف‌های میلیونی خرید) نگه‌داشته شـــده و به مجردی که ریزش سهم های شاخص ساز آغاز شـــود صف‌های خرید تبدیل به صف‌های فروش شـــده و شاخص کل ریزش میکند.

اما همانگونه که همه میدانید شاخص هم وزن مرتبط با تک تک سهم های بازار است و اصلاح آن، یعنی بیشتر سهم ها درحال اصلاح هستند!

شاخص کل روز چهارشنبه مثبت بود ولی شاخص هم وزن منفی و نزولی که این امر به لحاظ تکنیکال نشـــان از اصلاح بازار دارد. اصلاحی که بارها به آن اشـــاره کردیم نمی تواند خیلی بلند مدت و عمیق باشد چراکه میزان نقدینگی و عطش خرید این روزها بالاست و فرصت اصلاح عمیق را نخواهد داد. آنچه خوانید روی تاریک بازار بورس در هفته جاری بود اما همانطور که در ابتدا گفتیم ممکن اســـت انفجار یا همان ریزش و اصلاح به دلایل مختلف صورت نگیرد.

سناریو اول این اســـت که از امروز نقدینگی از سهام های بزرگ وارد ســـهام های کوچک شود چراکه طی چند وقت اخیر به دلیل رونق سهام های تاثیرگذار در شاخص، قیمت ســـهام کوچک تا حدودی پایین آمده و همین امر باعث می شود سهامداران میل خرید برای سهام های کف قیمت پیدا کنند که همین امر اگر چه ممکن اســـت شاخص کل را از رشد شارپی بازدارد ولی همچنان بازار بورس را پر سود نگه می دارد.

امـــا ســـناریوی دوم، از زمان ورود شـــاخص کل به کانال ۱۵۰۰۰۰۰ واحدی بســـیاری از سهامداران به دلیل ترس از اصلاح و ریزش، سهام‌های ارزنده خود را واگذار و نقدینگی خـــود را از بازار خارج کردنـــد و در هر پله از صعود منتظر ریزش بودند درحالی که هیچگاه این اتفاق رخ ندارد و حالا که شاخص در مرز ۱۸۰۰۰۰۰ واحد قرار دارد ممکن است در یک جهش غافلگیر کننده شاخص به سرعت خود را به کانال ۲ میلیون واحد برساند که البته همین امر باعث خواهد شد پولهای منجمد شده بار دیگر به چرخه بازار تزریق شود و تالار بورس امروز هیچ اصلاحی را نبیند یا همانطور که در ابتدا به آن اشاره شد چاشنی انفجار عمل نکند و هیچ ریزشی در کار نباشد.

آنچه مســـلم است روزشـــنبه (امروز) نوع حرکت و بازی ســـهامداران با دارایی خود نشان می دهد که بافت ذهنی و اندیشه سهامداران چگونه است، پول های هوشمند در حال انتقال از سهام های بزرگ به سهام های کوچک ارزان قیمت است یا هنوز نبض بازار در دستان سهام های بزرگ شاخص ساز اســـت. در پایان معاملات امروز مشخص می شود که پول‌های منجمد شـــده سهامداران محتاط به بازار بازخواهد گشت یا ترســـوها منتظر اصلاح هستند تا بعد از ریزش به بازار برگردند.

نمای عمومی بورس تهران

شاخص	مقدار	تغییر	تغییر ٪
شاخص کل	۱,۷۵۳,۶۷۸.۲۳	۶۶۰۰.۴۶	۰.۳۸٪
شاخص کل (هم وزن)	۴۷۸,۶۸۶.۴۴	-۴۳۱۴.۶۵	-۰.۹۰٪
ارز ش بازار / میلیارد ریال	۶۴,۹۵۷,۳۹۰.۰۷۸		
تعداد معاملات	۳.۵۷۷ M		
ارزش معاملات / میلیارد ریال	۲۲۷,۷۹۲.۴۸۷		
حجم معاملات / میلیون سهم	۱۵.۹۳۲		

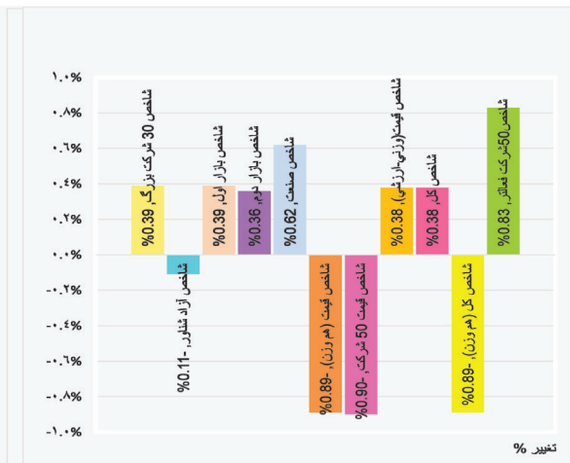

وضعیت شاخص‌های مهم بورس تهران

شاخص	مقدار	تغییر	تغییر ٪	نمایه
شاخص ۳۰ شرکت بزرگ	۸۶,۹۸۸.۸۰	۳۳۴.۹۲	۰.۳۹٪	
شاخص آزاد شناور	۲,۲۹۶,۵۳۴.۲۶	-۲,۶۳۷.۱۵	-۰.۱۱٪	
شاخص بازار اول	۱,۳۴۴,۰۴۷.۳۰	۵,۱۷۴.۷۴	۰.۳۹٪	
شاخص بازار دوم	۳,۲۹۳,۴۰۲.۴۰	۱۱,۹۲۴.۸۹	۰.۳۶٪	
شاخص صنعت	۱,۵۵۲,۱۳۸.۱۴	۹,۵۴۰.۶۶	۰.۶۲٪	
شاخص قیمت (هم وزن)	۳۱۵,۱۶۴.۹۷	-۲,۸۴۰.۷۵	-۰.۸۹٪	
شاخص قیمت ۵۰ شرکت	۳,۵۸۰,۱۲۹.۵۸	-۳۲,۵۷۹.۴۱	-۰.۹۰٪	
شاخص قیمت(وزنی-ارزشی)	۴۶۳,۳۴۷.۱۳	۱,۷۴۳.۹۴	۰.۳۸٪	
شاخص کل	۱,۷۵۳,۶۷۸.۲۳	۶,۶۰۰.۴۶	۰.۳۸٪	
شاخص کل (هم وزن)	۴۷۸,۶۸۶.۴۴	-۴,۳۱۴.۶۵	-۰.۸۹٪	
شاخص۵۰شرکت فعالتر	۷۰,۰۵۳.۶۳	۵۷۹.۵۵	۰.۸۳٪	

نگاهی به روند سهام بنگاه‌های مالی در بورس تهران

مقایسه روند سوداگری پول با شاخص کل در بورس تهران

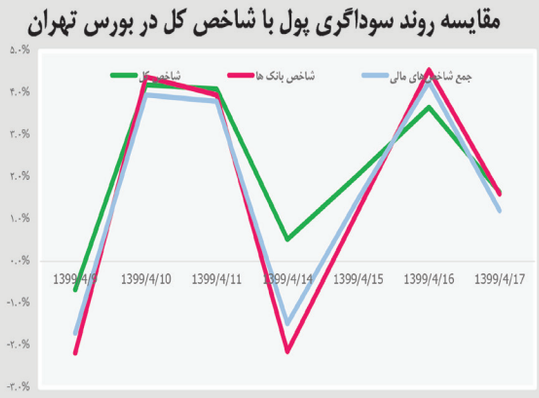

نمایه بنگاه‌های مالی در بورس تهران در روز کاری پیشین

نام شاخص	مقدار	تغییر	تغییر ٪	نمایه
شاخص بانک‌ها	۵۷۸.۱۰	۳.۷۰	۰.۶۴٪	
شاخص مالی	۲,۳۵۵,۵۵۰.۰۰	۲۹,۴۵۰.۰۰	۱.۲۵٪	
شاخص سرمایه‌گذاری‌ها	۴۰,۹۵۷.۰۰	۱۹۵.۹۰	۰.۴۸٪	
شاخص سایر مالی (لیزینگ)	۲,۱۱۶.۹۰	۱.۴۰	۰.۰۷٪	
شاخص کل بورس	۱,۷۴۷,۰۷۸.۶۰	۲۸,۷۲۸.۴۰	۱.۶۴٪	

قیمت انواع طلا در بازار تهران

واحد	قیمت روز گذشته	قیمت روز	تغییرات نسبت به روز قبل درصد	تغییرات نسبت به روز قبل میزان
هر گرم ۱۸ عیار	۳,۱۵۱	۳,۱۵۱	-۰.۶۴٪	-۲۰.۳۴
نیم سکه	۱۸,۲۵۰	۱۸,۲۵۰	-۰.۳۳٪	-۶۰.۰۰
ربع سکه	۱۰,۶۷۰	۱۰,۶۷۰	۱.۵۲٪	۱۶۰.۰۰
سکه بهار آزادی	۳۳,۸۶۰	۳۳,۸۶۰	-۱.۸۸٪	-۶۵۰.۰۰
سکه امامی	۳۶,۵۰۰	۳۶,۵۰۰	۰.۷۲٪	۲۶۰.۰۰

قیمت فلزات گران‌بها در بازارهای جهانی

فلز	واحد	قیمت/دلار	تغییر	تغییر ٪
طلا	اونس	۱,۲۸۵.۹۶	۴.۷۷	۰.۳۷٪
نقره	اونس	۱۵.۳۲	۰.۰۹	۰.۶۰٪
پلاتین	اونس	۷۸۷.۵۰	۳.۵۰	-۰.۴۴٪
پالادیوم	اونس	۱,۳۴۲.۵۰	۱۹.۰۰	-۱.۴۰٪

قیمت انواع ارزها در سامانه سنا (میانگین موزون)اسکناس

نوع ارز	روز کاری قبل (۱۳۹۹/۰۴/۱۷) خرید	فروش	هفتگی خرید	فروش
یورو	۲۳۸۷۰۵	۲۱۴۷۴۶	۲۲۴,۶۷۲	۲۲۱۳۷۲
درهم امارات	۵۶۹۸۹	۵۸۷۸۹	۵۴,۵۶۱	۵۴۸۸۹
یوان چین	--	۳۰۳۵۰	۲۵,۴۴۶	۲۷۷۴۱
پوند انگلیس	۲۴۶۵۷۸	۲۵۷۷۶۷	۲۴۱,۴۳۷	۲۴۷۷۳۸
فرانک سویس	۲۱۲۳۴۰	۲۱۰۰۰۰	۱۹۷,۹۹۱	۲۰۵۸۵۱
کرون سوئد	۲۰۰۹۴	۲۰۴۳۶	۱۹,۴۸۶	۲۰۵۹۵
کرون نروژ	--	--	۱۹,۸۴۱	۲۰۵۳۳
روپیه هند	۲۳۰۰	۲۹۰۰	۲,۲۷۶	۲۴۵۴
یکصد ین ژاپن	--	--	--	۱۹۵۰۰۰
دلار آمریکا	۱۹۸۶۴۰	۲۰۶۹۸۷	۱۹۸,۸۳۹	۱۹۹۳۹۶
دلار کانادا	۱۵۵۲۵۸	۱۵۹۱۲۹	۱۵۱,۲۴۷	۱۵۴۶۵۵
لیر ترکیه	۳۰۰۹۵	۳۱۲۵۶	۲۹,۴۰۵	۳۰۴۰۸
روبل روسیه	۲۴۰۰	--	۲,۳۴۶	۲۷۷۵
صد دینار عراق	۱۵۹۹۵	۱۳۷۷۸	۱۵,۰۵۵	۱۵۱۶۷
دلار استرالیا	۱۴۰۹۲۱	۱۳۹۵۲۰	۱۳۴,۲۶۱	۱۳۶۱۲۹
هزار وون کره جنوبی	--	--	--	--

قیمت انواع ارزها در سامانه نیما (میانگین موزون) حواله‌های ارزی

نوع ارز	ز کاری قبل (۳۹۹/۰۴/۱۷) خرید	فروش	هفتگی خرید	فروش
یورو	—	۱۸۸,۱۰۲	۱۹۵,۵۷۰	۱۹۱,۴۸۴
درهم امارات	۴۷,۹۴۵	۴۷,۴۱۱	۴۷,۲۶۵	۴۶,۶۸۴
یوان چین	۲۴,۴۰۳	۲۶,۰۰۷	۲۵,۳۸۱	۲۵,۹۹۷
پوند انگلیس	—	—	—	—
فرانک سویس	—	—	—	—
کرون سوئد	—	—	—	—
کرون نروژ	—	—	—	—
روپیه هند	۲,۵۱۲	۲,۴۷۷	۲,۳۰۳	۲,۳۴۸
صد ین ژاپن	—	—	—	—
دلار آمریکا	۱۶۹,۲۰۸	۱۶۸,۶۸۸	۱۶۸,۵۷۷	۱۶۷,۳۲۱
دلار کانادا	—	—	—	—
لیر ترکیه	—	۲۴,۰۵۳	۲۴,۵۱۶	۲۶,۷۰۱
روبل روسیه	۲,۹۲۰	—	۲,۵۰۵	۲,۴۴۶
صد دینار عراق	—	—	۱۳,۸۱۷	۱۳,۹۵۶
دلار استرالیا	—	—	—	—
هزار وون کره جنوبی	—	۱۴۵,۵۰۰	—	۱۴۵,۰۴۳
منات آذربایجان	—	—	—	—